

# Cahier des Clauses Techniques Particulières (C.C.T.P)

## MARCHE PUBLIC DE TRAVAUX

**ESID**

### *Objet du marché*

Marché de travaux pour la mise en conformité PMR des espaces extérieurs de l'HIA de Percy.

### **Lot 02 : Travaux de mise en conformité de bâtiment**

**Marché passé selon une procédure adaptée conformément aux articles 38 et 42-2° de l'ordonnance n° 2015-899 du 23 juillet 2015 relatif aux marchés publics et à l'article 27 du décret n°2016-360 du 25 mars 2016 relatif aux marchés publics.**

#### Maître d'œuvre :

##### **ACP**

61 Ter rue Saint Joseph  
60 200 Compiègne  
**Tel :** 0344409872  
**FAX :** 0972220556  
**Courriel :** acp@acp-vrd.com  
SARL  
**Capital de :** 10000 €  
**RCS :** 489 072 611 00028

#### Maître d'ouvrage :

##### **ESID**

8 Avenue du Président Kennedy  
78102 Saint Germain en Laye - Cedex  
**Tel :** 0139213946  
**Fax :** 0139213182  
**Courriel :** aurelie.lemaire@intradef.gouv.fr



## SOMMAIRE

<b>1</b>	<b>GENERALITES – DESCRIPTION DE L’OUVRAGE.....</b>	<b>4</b>
1.1	Objet du marché – nature des travaux .....	4
1.1.1	<i>Données géométriques .....</i>	<i>4</i>
1.1.2	<i>Consistance des travaux.....</i>	<i>4</i>
1.1.3	<i>Contraintes particulières imposées au chantier.....</i>	<i>4</i>
1.2	PREPARATION, ORGANISATION ET SUIVI DU CHANTIER.....	5
1.2.1	<i>Stipulations préliminaires.....</i>	<i>5</i>
1.2.2	<i>-Documents à fournir par l’entrepreneur.....</i>	<i>5</i>
1.2.3	<i>Programme des études d’exécution et études d’exécution.....</i>	<i>6</i>
1.3	Préparation du chantier .....	7
1.3.1	<i>Généralités.....</i>	<i>7</i>
<b>2</b>	<b>Bâtiment K22. ....</b>	<b>7</b>
2.1	– Mise en conformité de blocs sanitaires.....	7
2.1.1	<i>Application de l’article R.111-19-2.....</i>	<i>7</i>
2.1.2	<i>Détail et nature des travaux à réaliser.....</i>	<i>8</i>
2.2	– Cages d’escaliers intérieur bâtiment.....	9
2.2.1	<i>Détail et nature des travaux à réaliser.....</i>	<i>9</i>
2.3	– Ascenseurs.....	9
2.3.1	<i>Détail et nature des travaux à réaliser.....</i>	<i>9</i>
2.4	– Dispositifs incendie : extincteurs, déclencheurs, signalétique .....	9
2.4.1	<i>Détail et nature des travaux à réaliser.....</i>	<i>9</i>
2.5	– Issues de secours.....	9
2.5.1	<i>Détail et nature des travaux à réaliser.....</i>	<i>9</i>
2.6	– Pédiluve de la balnéo .....	9
2.6.1	<i>Détail et nature des travaux à réaliser.....</i>	<i>10</i>
2.7	– Bureaux et espaces d’accueil.....	10
2.7.1	<i>Détail et nature des travaux à réaliser.....</i>	<i>10</i>
<b>3</b>	<b>Annexe : programme du lot. ....</b>	<b>11</b>

# 1 GENERALITES – DESCRIPTION DE L’OUVRAGE

## 1.1 Objet du marché – nature des travaux

Les travaux objet du présent marché concernent le Marché de travaux pour la mise en conformité PMR des espaces extérieurs de l'HIA de Percy.

### 1.1.1 DONNEES GEOMETRIQUES

Sans objet

### 1.1.2 CONSISTANCE DES TRAVAUX

D’une manière générale, l’entreprise comprend toutes les fournitures et mises en œuvre nécessaires à la complète réalisation des travaux objet du présent marché, ainsi que la remise en état des lieux mis à la disposition de l’entrepreneur ou modifiés par le déroulement de ces travaux.

### 1.1.3 CONTRAINTES PARTICULIERES IMPOSEES AU CHANTIER

#### **Limitation des nuisances**

De manière à éviter de porter atteinte à la qualité de l’eau ou du milieu aquatique (loi n° 92-3 du 3 janvier 1992), il sera nécessaire de mettre en place des dispositifs de protection de l’environnement contre toutes nuisances dues au chantier (rejet de matériaux provenant de la démolition, etc...).

#### **Réserves**

La soumission au présent marché exige de la part des entrepreneurs leur adhésion aux prescriptions du présent C.C.T.P.

En tant qu’ “hommes de l’art ” ils sont tenus, en cas de contestation, de présenter au maître d’œuvre, par écrit, lors de la soumission, les réserves qu’ils auraient éventuellement à formuler.

Toute réclamation ultérieure par un entrepreneur sera déclarée irrecevable.

#### **Connaissance des lieux et conditions des travaux**

L’entrepreneur est réputé, par le fait même de sa soumission avoir pris connaissance de l’emplacement et de la nature des travaux, des conditions générales, locales et particulières, des conditions relatives aux moyens de communication et de transport, au stockage des matériaux, aux disponibilités en main d’œuvre, en eau, en énergie électrique et toutes conditions physiques relatives au lieu des travaux, à la topographie et à la nature du terrain, aux caractéristiques de l’équipement et des installations nécessaires au début et pendant l’exécution des travaux et tous les autres éléments pour lesquels des informations peuvent être raisonnablement obtenues et qui pourraient en quelque manière influencer sur les travaux et les prix de ceux-ci.

Les conséquences des erreurs ou carences des entrepreneurs dans la réunion des renseignements précédents ne pourront que demeurer à leur charge.

#### ***Etat des lieux.***

L'entrepreneur intervenant sur ce chantier reconnaît prendre possession de celui-ci dans l'état qui lui permette d'accomplir intégralement sa tâche suivant les règles de l'art et dans les conditions de son marché.

Afin d'éviter tout litige en fin de chantier, il est vivement conseillé à l'entreprise mandataire du marché de faire établir un constat par un huissier de justice. Ce constat sera à la charge du demandeur.

Il ne saurait se prévaloir, à l'encontre de la responsabilité résultante du présent article, des renseignements qui pourraient être portés aux diverses pièces du dossier d'appel d'offres, lesquels sont réputés n'être fournis qu'à titre indicatif. Il sera tenu de les vérifier et de les compléter à ses frais par tous sondages nécessaires.

## **1.2 PREPARATION, ORGANISATION ET SUIVI DU CHANTIER**

### ***1.2.1 STIPULATIONS PRELIMINAIRES***

L'entrepreneur doit soumettre à l'acceptation du maître d'œuvre toutes les dispositions techniques qui ne font pas l'objet de stipulations dans le présent marché.

Ces dispositions ne peuvent pas être contraires aux règles de l'art ni être susceptibles de réduire la sécurité et la durabilité de la structure et des équipements en phase d'exécution comme en phase de service.

L'entrepreneur assure le contrôle interne des prestations.

### ***1.2.2 -DOCUMENTS A FOURNIR PAR L'ENTREPRENEUR***

#### ***Dispositions générales***

L'ensemble des documents à fournir par l'entrepreneur est soumis au visa du maître d'œuvre, excepté :

le plan d'hygiène et de sécurité  
les documents de suivi du contrôle interne  
le dossier de récolement.

#### ***Liste des documents à fournir***

L'ensemble des documents à fournir par l'entrepreneur, pendant la mise au point au marché, pendant la période de préparation des travaux, pendant les travaux, ou après exécution, est regroupé sous les rubriques suivantes :

- le programme d'exécution des travaux
- le plan d'hygiène et de sécurité
- le plan d'assurance qualité

- la note d'organisation générale du chantier
- le programme des études d'exécution et les études d'exécution
- les documents de suivi du contrôle interne
- le dossier de récolement de l'ouvrage

### ***Programme d'exécution des travaux***

Le programme d'exécution des travaux comprend :

- le calendrier prévisionnel des travaux
- la description générale des matériels et méthodes à utiliser
- le projet des installations de chantier

Le calendrier prévisionnel des travaux doit être présenté de telle sorte qu'apparaissent clairement les tâches critiques et leur enchaînement. Il doit tenir compte des délais d'établissement et de vérification des documents d'exécution, de l'agrément et de la fourniture des matériaux.

### ***Plan particulier de sécurité et de protection de la santé***

( loi 93-1418 du 31 décembre 1993, décret 94-1159 du 26 décembre 1994 )

Le chantier est soumis aux dispositions de la loi n° 93-1418 du 31/12/93 et des textes pris pour son application. Il relève de la catégorie 2.

### ***Note d'organisation générale du chantier***

La liste et l'organigramme des intervenants et responsables sur le chantier.

La note d'organisation générale explicite également de façon détaillée les principes de la gestion des documents :

- Calendrier de fourniture des documents,
- Nombre de documents adressés au maître d'œuvre,
- Principes et délais pour les vérifications et modifications.

### ***1.2.3 PROGRAMME DES ETUDES D'EXECUTION ET ETUDES D'EXECUTION***

Le programme des études d'exécution comprend :

- La liste des documents d'exécution à fournir,
- Le calendrier prévisionnel des études
- Le calendrier des études d'exécution est présenté de telle sorte qu'apparaissent clairement les tâches critiques et leur enchaînement.

### ***Documents de suivi du contrôle interne***

La liste des documents de suivi est définie au P.A.Q. pour chaque procédure.

Lors de l'exécution l'entrepreneur adresse au maître d'œuvre les documents de suivi au fur et à mesure de l'obtention des résultats du contrôle interne.

### ***Dossier de récolement de l'ouvrage***

Le dossier de récolement comprend :

Le programme et le calendrier réel d'exécution

Les plans mis à jour

Les comptes-rendus d'incident et les calculs éventuels les accompagnant

Le P.A.Q. accompagné de tous les résultats des contrôles, épreuves et essais divers

## **1.3 Préparation du chantier**

### ***1.3.1 GENERALITES***

Il est rappelé que la fourniture des matériaux, composant ou autres produits fait partie de l'entreprise. L'entrepreneur devra en conséquence imposer dans les conventions avec les fournisseurs ou producteurs toutes les obligations résultant du marché.

Tous les matériaux, composant ou équipements entrant dans la composition des ouvrages ou ayant une incidence sur leur qualité ou leur aspect, seront proposés par l'entrepreneur et devront être acceptés par le maître d'œuvre avant leur utilisation.

Ils seront définis par leurs caractéristiques, leur conditionnement et leur provenance.

Il est rappelé que l'acceptation des matériaux, produits et composants est subordonnée :

- Aux résultats de contrôle interne,
- Aux résultats du contrôle extérieur.

Dans l'exercice du contrôle extérieur, le maître d'œuvre pourra être amené à :

- S'assurer de l'exercice du contrôle interne
- Contrôler lui-même les matériaux ou les faire contrôler
- Faire exécuter les essais qu'il juge utiles
- Faire procéder à des prélèvements conservatoires
- En cas d'anomalies constatées sur les matériaux, produits composants et équipements avant la mise en place dans l'ouvrage au niveau du contrôle interne, ou dans la cadre du contrôle extérieur, il sera fait application des articles 39 et 44 du C.C.A.G. , dans les délais prévus au P.A.Q.

## **2 Bâtiment K22.**

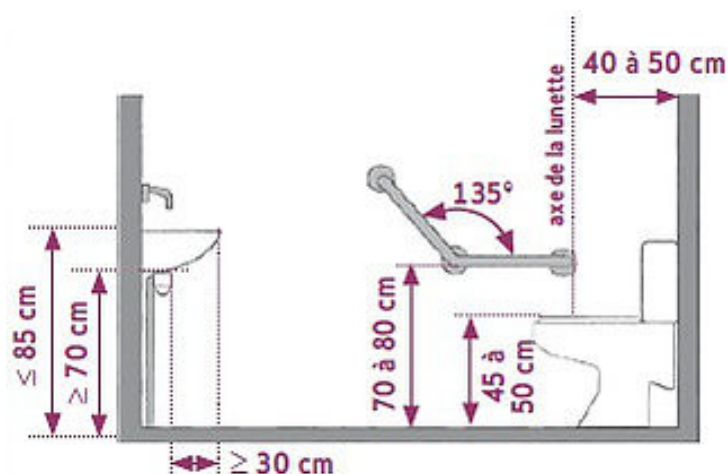
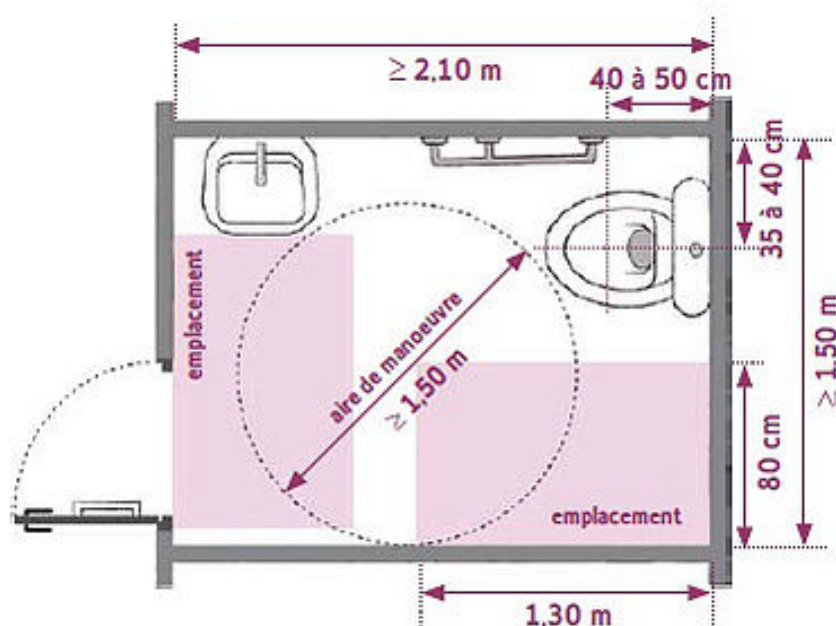
### **2.1 – Mise en conformité de blocs sanitaires**

#### ***2.1.1 APPLICATION DE L'ARTICLE R.111-19-2.***

Les WC et sanitaires doivent avoir tous les équipements tels que et de façon non exhaustive: serviettes, sèche-mains, distributeurs de savons, sèche-cheveux, robinets, etc, à une hauteur maximum de 1,30m.

La superficie totale doit être d'au moins 1,5 x 2,10m.

La cuvette abattant inclus doit être comprise entre 45cm et 50cm de hauteur.  
 Une barre d'appui latérale (135° d'angle) doit être située à une hauteur entre 70 et 80cm.  
 Les wc doivent pourvus d'une aire de transfert latéral de 0,80x1,30m ou d'un espace de 1,50m  
 situé latéralement par rapport à la cuvette.  
 Il n'est pas obligatoire d'avoir un wc accessible différent pour chaque sexe.



### 2.1.2 DETAIL ET NATURE DES TRAVAUX A REALISER.

Les travaux sont détaillés dans le programme en annexe.  
 Ils se résument essentiellement au déplacement de lavabos, miroirs, distributeurs de savon, ...  
 afin de rendre les lieux conforme à la norme.



## **2.2 – Cages d’escaliers intérieur bâtiment**

Ils doivent appliquer la circulaire n° DGUHC 2007-53 du 30 novembre 2007 :

- Marches correctement dimensionnées,
- Mains courantes bien conçues,
- Dispositif d’éveil de vigilance en haut de l’escalier,
- Contraste visuel sur la première et dernière marche de chaque volée
- Nez de marches contrastés

### **2.2.1 DETAIL ET NATURE DES TRAVAUX A REALISER.**

Les travaux sont détaillés dans le programme en annexe.

## **2.3 – Ascenseurs**

Ils doivent être conformes à la norme NF EN 81-70 relative à l’accessibilité aux ascenseurs pour toutes les personnes y compris les personnes avec handicap", ou à tout système équivalent permettant de satisfaire à ces mêmes exigences.

### **2.3.1 DETAIL ET NATURE DES TRAVAUX A REALISER.**

Les travaux sont détaillés dans le programme en annexe.

Ils se résument essentiellement en :

- Mise en place de dispositif sonore d’ouverture de porte
- Mise en place de dispositif sonore de mouvement de cabine par synthèse vocale dans chaque cabine
- Sur chaque palier, mise en place d’un dispositif sonore de mouvement de la cabine
- Mise en place d’un dispositif visuel des mouvements de cabine

## **2.4 – Dispositifs incendie : extincteurs, déclencheurs, signalétique**

- Les extincteurs doivent être situés à une hauteur comprise entre 90 et 130cm
- Les boîtiers déclencheurs d’alarme doivent être à une hauteur comprise entre 90 et 130cm et à plus de 40cm d’un angle de mur rentrant.
- La signalétique doit être à une hauteur comprise entre 90 et 130cm

### **2.4.1 DETAIL ET NATURE DES TRAVAUX A REALISER.**

Les travaux sont détaillés dans le programme en annexe.

-

## **2.5 – Issues de secours**

Elles doivent être matérialisées par une signalisation lumineuse.

### **2.5.1 DETAIL ET NATURE DES TRAVAUX A REALISER.**

Les travaux sont détaillés dans le programme en annexe.

## **2.6 – Pédiluve de la balnéo**

Suppression des ressauts supérieurs à 2cm par modification du carrelage de sol.

#### *2.6.1 DETAIL ET NATURE DES TRAVAUX A REALISER.*

Les travaux sont détaillés dans le programme en annexe.

### **2.7 – Bureaux et espaces d'accueil**

Les bureaux destinés à accueillir le public devront disposer de :

- un espace de manœuvre de minimum 1,5m de diamètre
- une tablette de minimum 30X60cm dégagée

#### *2.7.1 DETAIL ET NATURE DES TRAVAUX A REALISER.*

Les travaux sont détaillés dans le programme en annexe.



Assister Concevoir Piloter

ACP

61 ter Rue Saint Joseph  
60200 COMPIÈGNE

Tel: 03 44 40 98 72  
Fax: 09 72 22 05 56

Contact:  
acp@acp-vrd.com

Site internet:  
www.acp-vrd.fr



acp



CLAMART (92)  
HOPITAL D'INSTRUCTION DES ARMEES DE PERCY  
(HIA PERCY)  
ACCESSIBILITE DES PERSONNES HANDICAPEES DE L'HIA



PERCY (92) - HOPITAL D'INSTRUCTION DES ARMEES DE PERCY

MISE AUX NORMES D'ACCESSIBILITE AUX PERSONNES HANDICAPEES  
POUR LES ETABLISSEMENTS RECEVANT DU PUBLIC  
AU PROFIT DES ETABLISSEMENTS DU SERVICE DE SANTE DES ARMEES (SSA)

**Mise en conformité du Bâtiment K22**


**Service de Kiné-balnéothérapie**

**Etude n°16\_058**


**28/08/2017**

**Annexe au CCTP**


**Programme des Travaux**



**ACP**  
61 Ter rue St Joseph  
60200 Compiègne  
Tél. : 03.44.40.98.72  
Mail: acp@acp-vrd.com  
www.acp-vrd.fr  
SIRET 489 072 611 00028



**Maitre d'ouvrage**  
**Ministère de la défense**



**Maitre d'oeuvre**  
**ACP**

**HIA Percy**  
**Etude d'accessibilité PMR**  
**LOCALISATION DES AMENAGEMENTS PROJETES**  
**BATIMENT K22 - NIVEAU 10**

Phase	Ind.	Modification	Date.	Dessiné par:	Val.
	A	Première diffusion	13/03/2017	M.F.	D.T

Système de coordonnées:  
LAMBERT

Echelle :  
1/100

Repère de nivellement:  
NGF



Date de création: 13/03/2017  
Dernière édition: 13/03/2017

Ce document est la propriété de ACP et ne peut être reproduit sans son autorisation

## Programme de travaux

## ***Bâtiment K22 - Kiné Balnéo***

**Niveau -1 : Niveau 10 sur plan**

Rep. Plan	Photos - Descriptions	
<div data-bbox="150 468 314 546">1</div>		
		<p><b><u>Sanitaire droit :</u></b></p> <ul style="list-style-type: none"> <li>- Déplacer le lave mains et sèche dévidoir essuie mains de façon à garantir un espace latéral à la cuvette minimum de 0,80m x 1,30m et un espace de manoeuvre de diamètre 1,50m.</li> <li>- Modifier la hauteur du miroir de façon à ce qu'il soit situé au maximum à 90cm du sol.</li> <li>- Poignée de rappel à installer sur la porte</li> <li>- Modifier l'éclairage pour obtenir minimum 100lux</li> </ul>

Ascaudit 15,  
16, 17 et 18

**Programme de travaux**


Rep. Plan	Photos - Descriptions
<p data-bbox="225 315 240 338">1</p> <p data-bbox="153 994 312 1061">Ascaudit 16, 17 et 18</p>	<div data-bbox="325 300 970 1160">  <p data-bbox="671 1061 879 1095">02/03/2017 09:38</p> </div> <div data-bbox="325 1205 970 1688">  <p data-bbox="767 1610 927 1644">02/03/2017 09:39</p> </div> <div data-bbox="995 315 1294 591"> <p><b><u>Sanitaire gauche:</u></b></p> <ul style="list-style-type: none"> <li>- Modifier la hauteur du miroir de façon à ce qu'il soit situé au maximum à 90cm du sol.</li> <li>- Poignée de rappel à installer sur la porte</li> </ul> </div>

**Programme de travaux**

Rep. Plan	Photos - Descriptions
2	<div data-bbox="320 291 970 784">  </div> <div data-bbox="320 801 970 1288">  </div> <div data-bbox="320 1310 970 1796">  </div> <div data-bbox="994 302 1345 689"> <p><b><u>Points d'accueil : 3 bureaux</u></b></p> <ul style="list-style-type: none"> <li>- Mobilier à déplacer pour obtenir un espace de manoeuvre minimum de 1,50m.</li> <li>- Rendre accessible au moins un point d'accueil par une tablette rétractable (30 cm de profondeur et 60cm de large)</li> </ul> </div>



Ascaudit 19,  
et 20

### **Programme de travaux**



Rep. Plan	Photos - Descriptions	
4		<p><b><u>Ascenseur :</u></b></p> <ul style="list-style-type: none"> <li>- Installer un dispositif sonore des mouvements de la cabine pour chaque palier.</li> <li>- Installer un dispositif sonore d'indication d'ouverture des portes.</li> <li>- Installer un dispositif d'indication sonore des mouvements de la cabine (via synthèse vocale) .</li> <li>- Installer un dispositif visuel des mouvements de la cabine.</li> </ul>
Ascaudit 23, 24, 25, 26, et 27		






**Programme de travaux**


Rep. Plan	Photos - Descriptions
<p>5</p> <p>Ascaudit 28</p>	 <p><b>Equipement de sécurité incendie :</b></p> <ul style="list-style-type: none"> <li>- à déplacer pour avoir un espace minimum de 40cm entre l'angle et le dispositif</li> </ul>
<p>6</p> <p>Ascaudit 29</p>	 <p><b>Equipement de sécurité incendie :</b></p> <ul style="list-style-type: none"> <li>- à déplacer pour que la hauteur soit comprise entre 90 et 130cm</li> </ul>

**Programme de travaux**


Rep. Plan	Photos - Descriptions	
7		<b><u>Equipement de sécurité incendie :</u></b> - à déplacer pour que la hauteur soit comprise entre 90 et 130cm
Ascaudit 30		
8		<b><u>Signalétique de secours:</u></b> - Mise en place d'une signalétique vers l'espace de secours
Ascaudit 31		

**Programme de travaux**


Rep. Plan	Photos - Descriptions
<p data-bbox="225 309 240 338">9</p> <p data-bbox="153 1032 312 1099">Ascaudit 32, 33, et 34</p>	<div data-bbox="323 293 970 775">  </div> <div data-bbox="323 786 970 1267">  </div> <div data-bbox="323 1279 970 1760">  </div> <div data-bbox="999 309 1313 723"> <p><b><u>Escalier de sécurité :</u></b></p> <ul style="list-style-type: none"> <li>- Installer un dispositif d'éveil à la vigilance en partie haute.</li> <li>- Ajouter et contraster premières et dernières contremarches de chaque volées : 3</li> <li>- Contraster les nez de marches de l'escalier : 48</li> </ul> </div>



**ACP**  
61 Ter rue St Joseph  
60200 Compiègne  
Tél. : 03.44.40.98.72  
Mail: acp@acp-vrd.com  
www.acp-vrd.fr  
SIRET 489 072 611 00028



**Maitre d'ouvrage**  
**Ministère de la défense**



**Maitre d'oeuvre**  
**ACP**

**HIA Percy**  
**Etude d'accessibilité PMR**

**LOCALISATION DES AMENAGEMENTS PROJETES**  
**BATIMENT K22 - NIVEAU 20**

Phase	Ind.	Modification	Date.	Dessiné par:	Val.
	A	Première diffusion	13/03/2017	M.F.	D.T

**Système de coordonnées:**  
LAMBERT

**Echelle :**  
1/100

**Repère de nivellement:**  
NGF

**Date de création:** 13/03/2017  
**Dernière édition:** 13/03/2017

Ce document est la propriété de ACP et ne peut être reproduit sans son autorisation

Architectural floor plan of Level 20 of Building K22. The plan shows various rooms including a large 'SALLE DE CULTE' (K20.035), 'SALLE 3' (K20.011), 'SALLE 4' (K20.014), 'SALLE 5' (K20.017), 'SALLE 6' (K20.021), and several 'BOX' rooms (K20.009, K20.010, K20.012, K20.015, K20.016). It also includes restrooms (K20.036, K20.037), a sacristy (K20.038), and a vestiaire (K20.023). A red circle highlights a specific area in the center-right, and three red lines with numbers 10, 11, and 12 point to specific locations on the plan.

**Programme de travaux****Bâtiment K22 - Kiné Balnéo****Niveau -2 : Niveau 20 sur plan**



Rep. Plan	Photos - Descriptions	
10		<p><b><u>Sanitaire droit :</u></b></p> <ul style="list-style-type: none"> <li>- Déplacer le lave mains et sèche dévidoir essuie mains de façon à garantir un espace latéral à la cuvette minimum de 0,80m x 1,30m et un espace de manoeuvre de diamètre 1,50m.</li> <li>- Modifier la hauteur du miroir de façon à ce qu'il soit situé au maximum à 90cm du sol.</li> </ul>
Ascaudit 9, 10 et 11		<ul style="list-style-type: none"> <li>- Poignée de rappel à installer sur la porte</li> </ul>


**Programme de travaux**

Rep. Plan	Photos - Descriptions
<p data-bbox="220 315 252 342">10</p> <p data-bbox="161 775 304 842">Ascaudit 9, 10 et 11</p>	<div data-bbox="320 291 967 768">  </div> <div data-bbox="320 770 967 1243">  </div> <div data-bbox="995 315 1342 869"> <p><b><u>Sanitaire gauche:</u></b></p> <ul style="list-style-type: none"> <li>- Déplacer le lave mains et sèche dévidoir essuie mains de façon à garantir un espace latéral à la cuvette minimum de 0,80m x 1,30m et un espace de manoeuvre de diamètre 1,50m.</li> <li>- Modifier la hauteur du miroir de façon à ce qu'il soit situé au maximum à 90cm du sol.</li> <li>- Poignée de rappel à installer sur la porte</li> </ul> </div>




**Programme de travaux**


Rep. Plan	Photos - Descriptions	
11		<b><u>Salle d'activité, salle de bilan</u></b> - Mobilier à déplacer pour obtenir un espace de manoeuvre minimum de 1,50m.
Ascaudit 12		
12		<b><u>Salle d'activité</u></b> - déporter le siphon pour garantir un minimum de 30cm libre sous le lavabos.  - Modifier la hauteur du miroir de façon à ce qu'il soit situé au maximum à 90cm du sol.
Ascaudit 13 et 14		



**ACP**  
61 Ter rue St Joseph  
60200 Compiègne  
Tél. : 03.44.40.98.72  
Mail: acp@acp-vrd.com  
www.acp-vrd.fr  
SIRET 489 072 611 00028



**Maitre d'ouvrage**  
**Ministère de la défense**



**Maitre d'oeuvre**  
**ACP**

**HIA Percy**

**Etude d'accessibilité PMR**

**LOCALISATION DES AMENAGEMENTS PROJETES**

**BATIMENT K22 - NIVEAU 30**

Phase	Ind.	Modification	Date.	Dessiné par:	Val.
	A	Première diffusion	13/03/2017	M.F.	D.T

**Système de coordonnées:**  
LAMBERT

**Echelle :**  
1/100




**Repère de nivellement:**  
NGF

**Date de création:** 13/03/2017  
**Dernière édition:** 13/03/2017

Ce document est la propriété de ACP et ne peut être reproduit sans son autorisation



**Programme de travaux****Bâtiment K22 - Kiné Balnéo****Niveau -3 : Niveau 30 sur plan**

Rep. Plan	Photos - Descriptions	
13		<p><b><u>Sanitaire :</u></b></p> <ul style="list-style-type: none"> <li>- Adapter l'éclairage pour atteindre 100 lux.</li> <li>- Modifier la hauteur du miroir de façon à ce qu'il soit situé au maximum à 90cm du sol.</li> <li>- Poignée de rappel à installer sur la porte</li> </ul>
Ascaudit 1, 2 et 3		
14		<p><b><u>Salle d'activité ergothérapie :</u></b></p> <ul style="list-style-type: none"> <li>- Remplacer la table afin de disposer de minimum de 30cm de vide devant les tablettes ou tiroirs.</li> <li>- Remplacer le lavabo de façon à disposer de minimum 30cm libre sous lavabos.</li> <li>- Déplacer le dévidoir essuie main afin qu'il soit à une hauteur comprise entre 90 et 130 cm par rapport au sol</li> </ul>
Ascaudit 4, 5 et 6		

**Programme de travaux**

Rep. Plan	Photos - Descriptions
15	<p data-bbox="997 315 1342 383"><b><u>Piscine, salle douche avant pédiluve :</u></b></p> <ul data-bbox="997 383 1342 483" style="list-style-type: none"> <li>- Modifier le seuil du ressaut afin qu'il soit inférieur à 2cm (relevé 3cm).</li> </ul>
Ascaudit 7	<div data-bbox="325 286 971 763">  </div> <div data-bbox="325 763 971 1240">  </div>

Programme de travaux

Rep. Plan	Photos - Descriptions	
16		<p><b><u>Piscine, pédiluve :</u></b> - Modifier .</p>
Ascaudit 8		
		

Lu et accepté par l'Entrepreneur

Le Maître d'Ouvrage

A ,                      Le

A ,                      Le